

Lopen kuntalaiskysely 2023

TUTKIMUSRAPORTTI
Lopen kunta

Taloustutkimus Oy
Maaliskuu 2023

Tutkimuksen toteutus



Tutkimuksen tarkoitus

Taloustutkimus Oy on toteuttanut tämän tutkimusanalyysin Lopen kunnan toimeksiannosta. Tutkimuksen tarkoituksena oli antaa kuntalaisille mahdollisuus päästä ääneen ja vaikuttaa. Kyselyssä loppilaiset ja vapaa-ajan asukkaat pääsivät kertomaan kokemuksiaan kunnan palveluista. Kuntalaiskysely toteutetaan joka toinen vuosi.



Tiedonkeruumenetelmä, aikataulu ja kohderyhmä

Tutkimuksen tiedonkeruu toteutettiin 4.2.- 5.3.2023 välisenä aikana internetkyselynä Lopen kunnan internetsivuilla.



Kohderyhmänä on Lopen kunnan asukkaat ja vapaa-ajan asukkaat. Tutkimuksen kokonaisvastaajamäärä on 226.

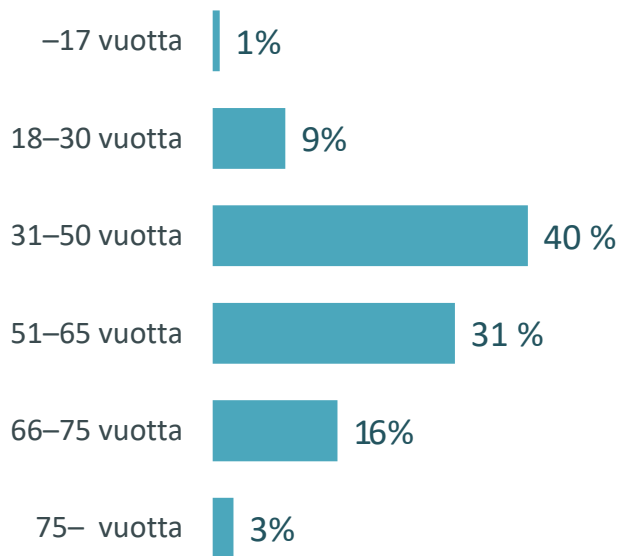
Vastaajarakenne



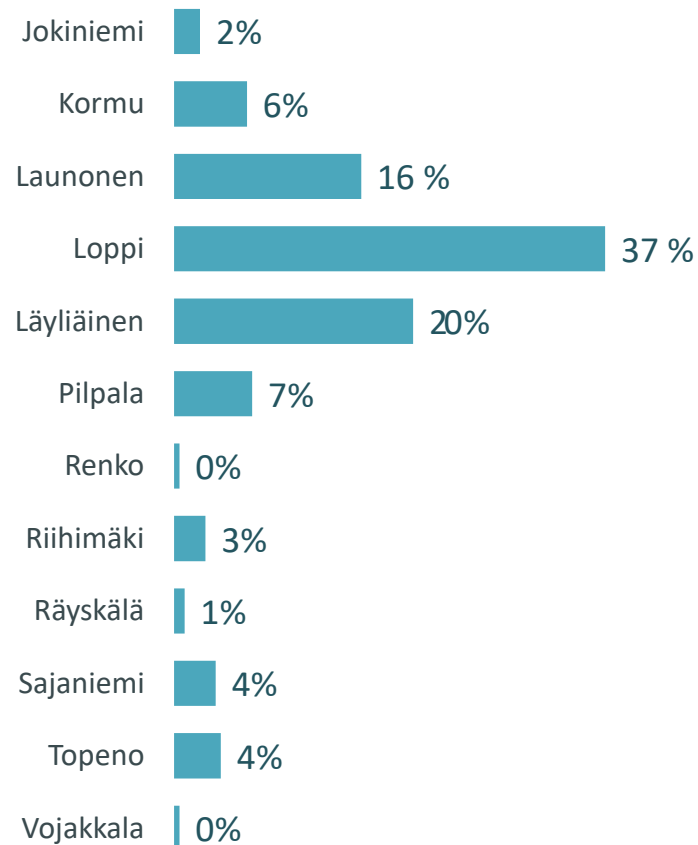
Vastaajien taustatiedot

Kaikki vastaajat, n=226

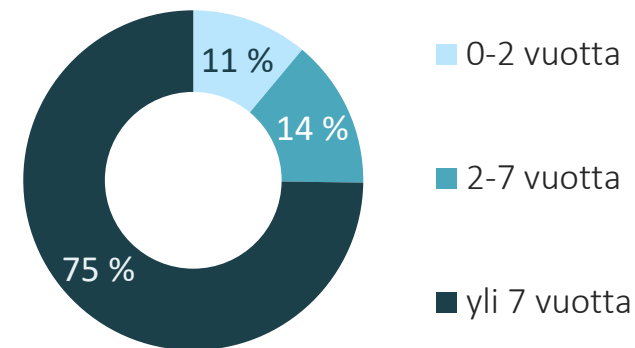
IKÄRYHMÄ



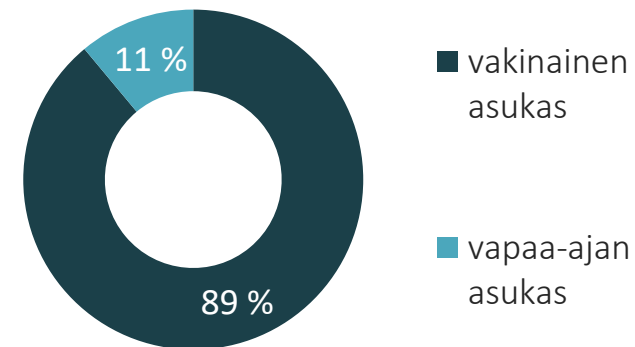
POSTITOIMIPAIKKA



ASUNUT LOPELLA



ASUKAS



Yhteenveto tuloksista



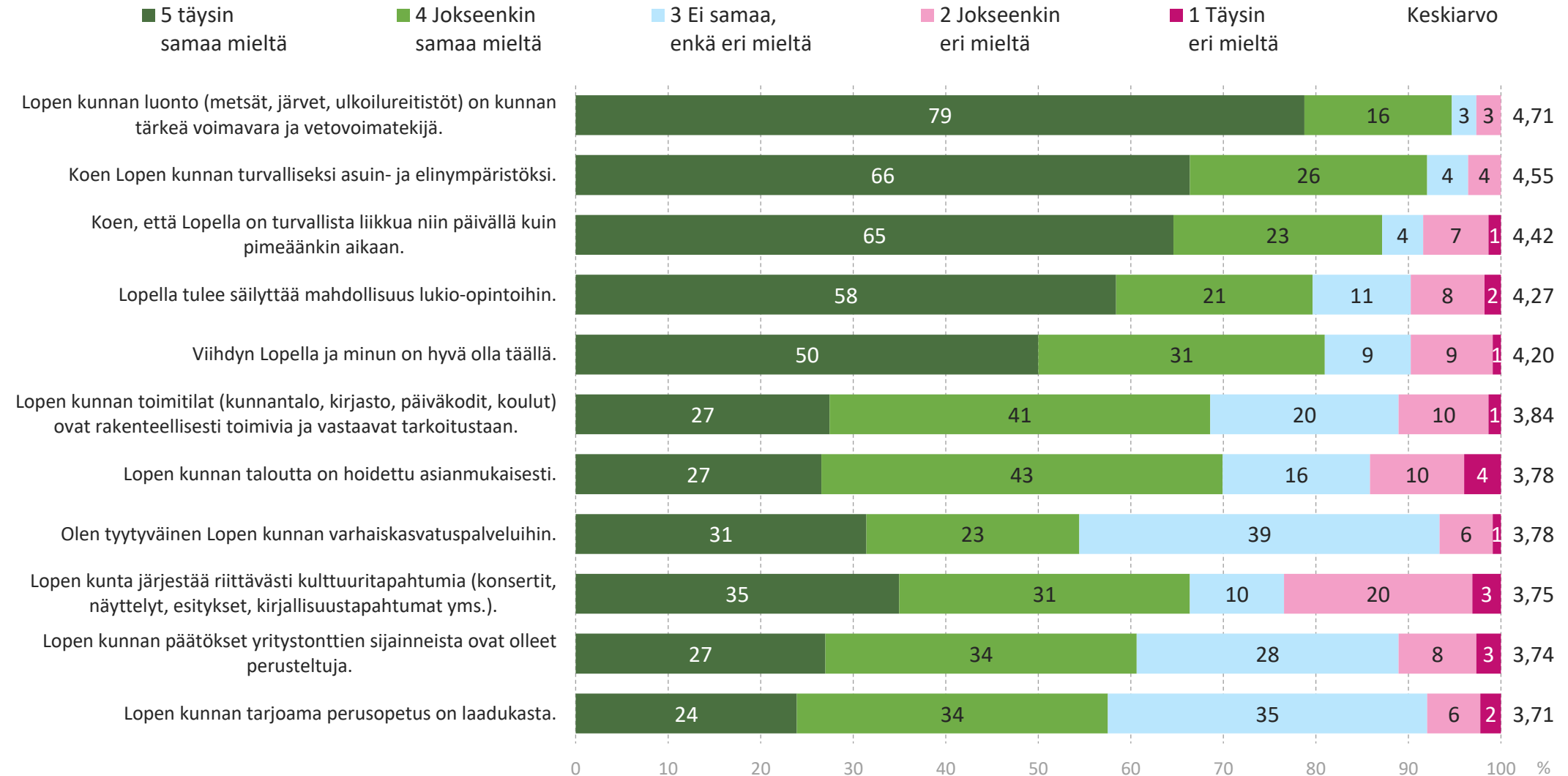
Yhteenveto

- Lopen kunnan asukkaat ovat lähes yksimielisiä siitä, että Lopen luonto on tärkeä voimavara ja vetoimatekijä. 95 % on täysin tai jokseenkin samaa mieltä tämän väittämän kanssa.
- Lopen kunta koetaan myös hyvin turvalliseksi, sillä 92 % on täysin tai jokseenkin samaa mieltä väittämän ”Koen Lopen kunnan turvalliseksi asuin- ja elinympäristöksi” ja 88 % väittämän ”Koen, että Lopella on turvallista liikkua niin päivällä kuin pimeäänkin aikaan” kanssa.
- 81 % vastaajista viihtyy Lopella. Alle 50-vuotiaat viihtyvät hieman keskimääräistä paremmin. Enemmistö vastaajista (58 %) on sitä mieltä, että kuntalaisia kuullaan ja kuntalaisten mielipiteillä on vaikutusta. Alle 50-vuotiaat ja alle 7 vuotta Lopella asuneet ovat tätä mieltä keskimääräistä todennäköisemmin.
- Kuntalaisten tyytyväisyys Lopen tie- ja katuverkostoon on melko heikkoa. Alle neljännes (24 %) on tyytyväisiä, mutta peräti 65 % on tyytymättömiä. Tie- ja katuverkostoa käsittelevä väittämä on ainoa, jossa enemmistö on eri mieltä väittämän kanssa.
- Yleisesti ottaen voidaan todeta, että vakinaiset asukkaat antavat hieman parempia arvioita Lopen kunnasta vapaa-ajan asukkaisiin verrattuna.
- Lopen kuntalaiset suosivat selvästi sähköisiä asiointimuotoja kunnan palveluissa. 81 % haluaisi asioida sähköisten kanavien tai verkkopalveluiden kautta, 60 % sähköpostitse ja 57 % puhelimitse. Yli 50-vuotiaat ovat keskimääräistä halukkaampia asioimaan henkilökohtaisesti kunnantalolla tai palvelupisteessä, mutta heilläkin suosituin asiointitapa on sähköiset kanavat tai verkkopalvelut.
- Selvä enemmistö toivoisi saavansa tietoa ajankohtaisista asioista kunnan verkkosivujen kautta (85 %). Sosiaalisen median kautta tiedotusta toivoo 55 % ja paikallislehdessä 52 %. Ikäryhmien välillä erityisesti sosiaalinen media erottelee – mitä nuorempi, sitä enemmän toivoisi saavansa tietoa sieltä.
- Enemmistö vastaajista suosittelisi Loppea asuinkunnaksi (65 %, joista 36 % on jo suositellut ja 29 % suosittelisi lämpimästi). Alle kolmannes (31 %) suosittelisi Lopen kuntaa varauksin ja vain 4 % ei suosittelisi todennäköisesti ollenkaan. Alle 50-vuotiaat, vakinaiset asukkaat ja uudet asukkaat ovat keskimääräistä halukkaampia suosittelemaan Lopen kuntaa.

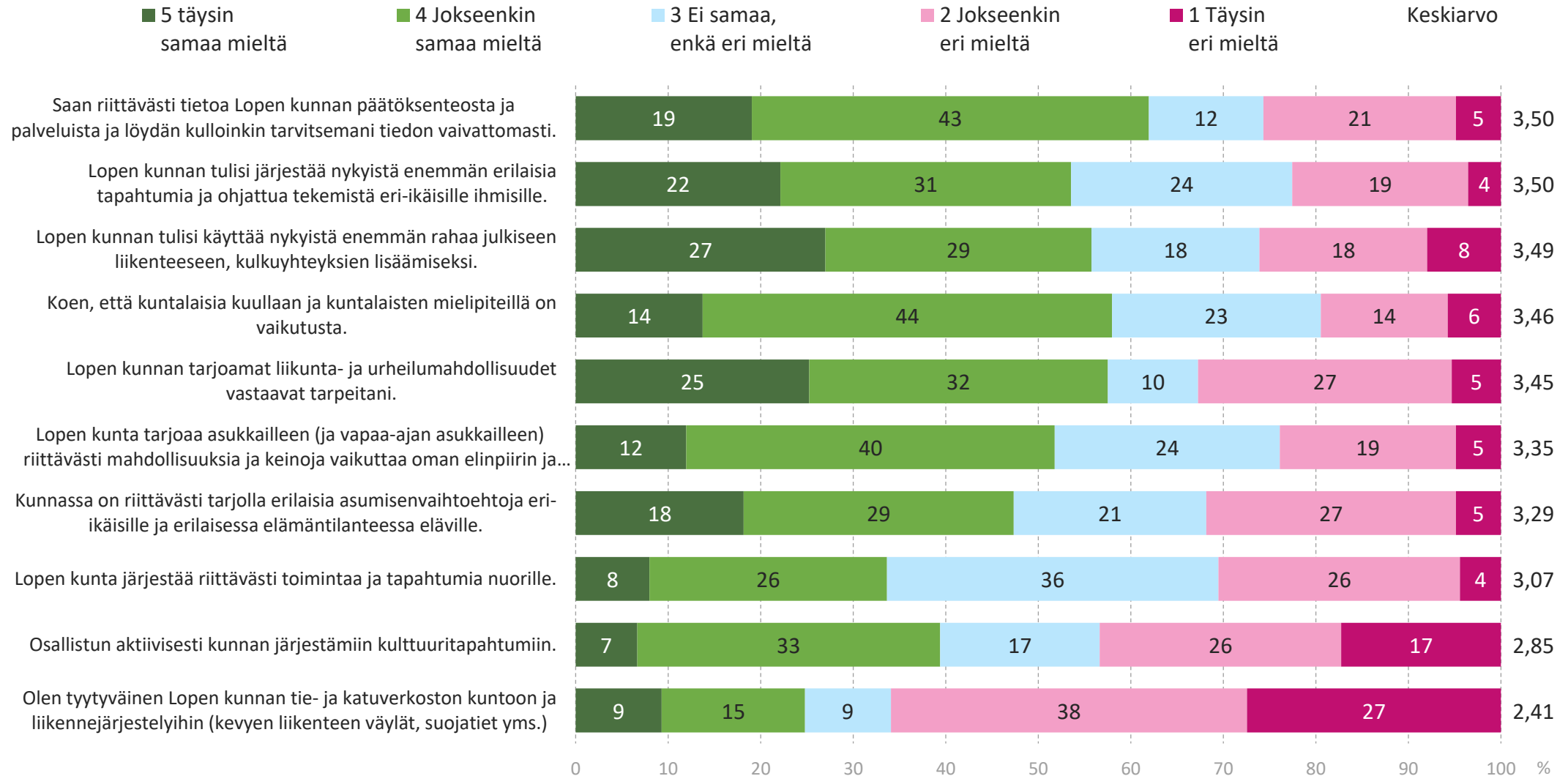
Kyselyn tutkimusgrafiikka



Väittämien sopivuus 1/2



Väittämien sopivuus 2/2



Väittämien sopivuus 1/2, taustamuuttujat

	Kaikki, n=226	IKÄRYHMÄ				ASUKAS		ASUNUT LOPELLA			
		-30 vuotta, n=23	31-50 vuotta, n=91	51-65 vuotta, n=70	75- vuotta, n=42	vakinaisen asukas, n=201	vapaa-ajan asukas, n=25	0-2 vuotta, n=25	2-7 vuotta, n=32	yli 7 vuotta, n=169	
Lopen kunnan luonto (metsät, järvet, ulkoilureitistöt) on kunnan tärkeä voimavara ja vetovoimatekijä.	4,71	4,74	4,85	4,54	4,67	4,72	4,64	4,76	4,78	4,69	4,5 - 5,0
Koen Lopen kunnan turvalliseksi asuin- ja elinympäristöksi.	4,55	4,65	4,64	4,54	4,31	4,58	4,32	4,56	4,63	4,53	4,0 - 4,5
Koen, että Lopella on turvallista liikkua niin päivällä kuin pimeäänkin aikaan.	4,42	4,61	4,41	4,53	4,17	4,44	4,28	4,64	4,41	4,39	3,5 - 4,0
Lopella tulee säilyttää mahdollisuus lukio-opintoihin.	4,27	4,35	4,52	4,01	4,10	4,33	3,72	4,28	4,25	4,27	3,0 - 3,5
Viihdyn Lopella ja minun on hyvä olla täällä.	4,20	4,22	4,35	4,07	4,10	4,21	4,12	4,40	4,25	4,17	2,5 - 3,0
Lopen kunnan toimitilat (kunnantalo, kirjasto, päiväkodit, koulut) ovat rakenteellisesti toimivia ja vastaavat tarkoitustaan.	3,84	4,17	3,82	3,61	4,05	3,86	3,64	4,12	3,75	3,81	2,0 - 2,5
Lopen kunnan taloutta on hoidettu asianmukaisesti.	3,78	3,74	3,86	3,70	3,79	3,79	3,76	3,64	3,75	3,81	1,5 - 2,0
Olen tyytyväinen Lopen kunnan varhaiskasvatuspalveluihin.	3,78	3,83	4,00	3,56	3,67	3,83	3,44	3,84	3,34	3,86	1,0 - 1,5
Lopen kunta järjestää riittävästi kulttuuritapahtumia (konsertit, näyttelyt, esitykset, kirjallisuustapahtumat yms.).	3,75	3,48	3,70	3,79	3,93	3,76	3,68	3,56	3,53	3,82	
Lopen kunnan päätökset yritystonttien sijainneista ovat olleet perusteltuja.	3,74	3,83	3,77	3,59	3,88	3,80	3,24	3,44	3,72	3,79	
Lopen kunnan tarjoama perusopetus on laadukasta.	3,71	4,00	3,85	3,56	3,52	3,75	3,44	3,64	3,53	3,76	

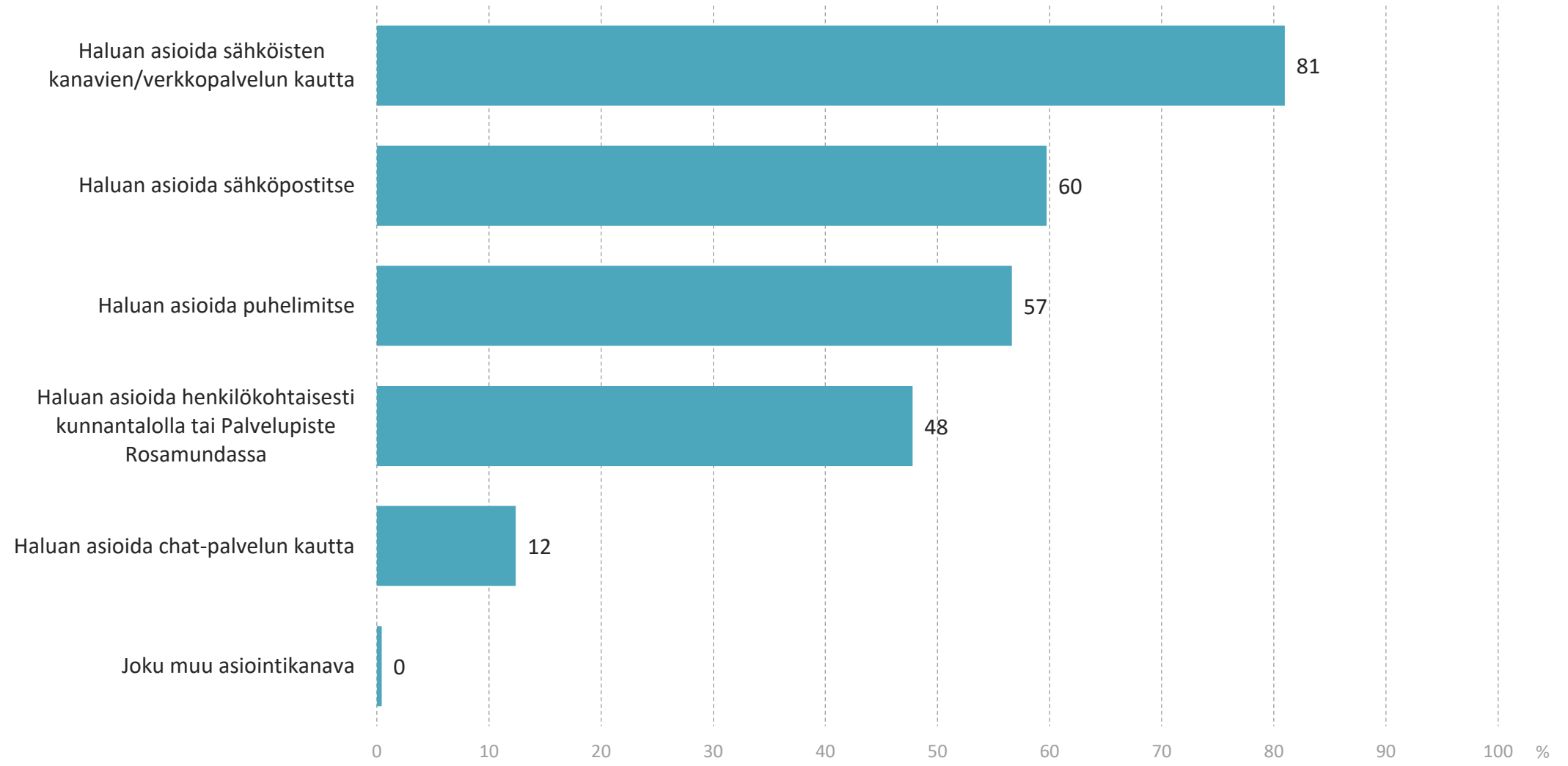
Keskiarvo 1-5 (1=täysin eri mieltä...5=täysin samaa mieltä)

Väittämien sopivuus 2/2, taustamuuttujat

	Kaikki, n=226	IKÄRYHMÄ				ASUKAS		ASUNUT LOPELLA			
		-30 vuotta, n=23	31-50 vuotta, n=91	51-65 vuotta, n=70	75- vuotta, n=42	vakinaisen asukas, n=201	vapaa-ajan asukas, n=25	0-2 vuotta, n=25	2-7 vuotta, n=32	yli 7 vuotta, n=169	
Saan riittävästi tietoa Lopen kunnan päätöksenteosta ja palveluista ja löydän kulloinkin tarvitsemani tiedon vaivattomasti.	3,50	3,57	3,54	3,46	3,48	3,52	3,36	3,52	3,69	3,47	4,5 - 5,0
Lopen kunnan tulisi järjestää nykyistä enemmän erilaisia tapahtumia ja ohjattua tekemistä eri-ikäisille ihmisille.	3,50	3,91	3,42	3,44	3,52	3,52	3,28	3,80	3,22	3,50	4,0 - 4,5
Lopen kunnan tulisi käyttää nykyistä enemmän rahaa julkiseen liikenteeseen, kulkuyhteyksien lisäämiseksi.	3,49	3,22	3,34	3,71	3,57	3,47	3,64	3,36	3,44	3,51	3,5 - 4,0
Koen, että kuntalaisia kuullaan ja kuntalaisten mielipiteillä on vaikutusta.	3,46	3,91	3,64	3,23	3,24	3,51	3,12	3,84	3,63	3,38	3,0 - 3,5
Lopen kunnan tarjoamat liikunta- ja urheilumahdollisuudet vastaavat tarpeitani.	3,45	3,43	3,24	3,54	3,74	3,45	3,40	3,24	3,47	3,47	2,5 - 3,0
Lopen kunta tarjoaa asukkailleen (ja vapaa-ajan asukkailleen) riittävästi mahdollisuuksia ja keinoja vaikuttaa oman elinpiiriin ja kotikunnan asioihin.	3,35	3,78	3,49	3,17	3,10	3,39	3,04	3,52	3,47	3,30	2,0 - 2,5
Kunnassa on riittävästi tarjolla erilaisia asumisenvaihtoehtoja eri-ikäisille ja erilaisessa elämäntilanteessa eläville.	3,29	3,22	3,29	3,33	3,26	3,26	3,52	3,76	3,59	3,16	1,5 - 2,0
Lopen kunta järjestää riittävästi toimintaa ja tapahtumia nuorille.	3,07	3,26	2,97	3,03	3,24	3,08	2,96	3,48	3,19	2,98	1,0 - 1,5
Osallistun aktiivisesti kunnan järjestämiin kulttuuritapahtumiin.	2,85	2,43	2,91	2,73	3,17	2,86	2,80	3,12	3,00	2,79	
Olen tyytyväinen Lopen kunnan tie- ja katuverkoston kuntoon ja liikennejärjestelyihin (kevyen liikenteen väylät, suojatiet yms.)	2,41	2,74	2,49	2,17	2,43	2,39	2,56	3,60	2,50	2,21	


Keskiarvo 1-5 (1=täysin eri mieltä...5=täysin samaa mieltä)

Miten haluat asioida kunnan palveluissa?

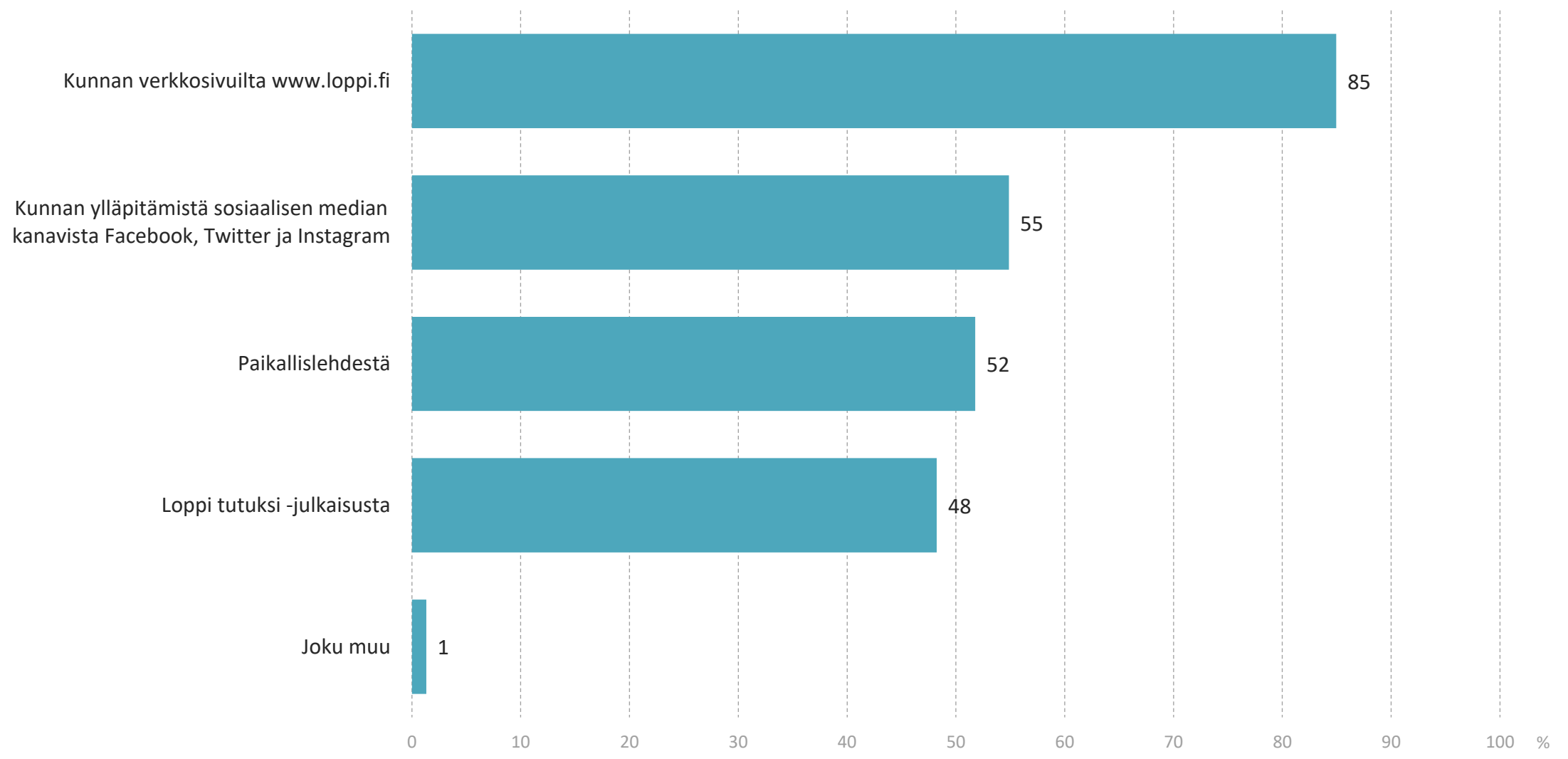


Miten haluat asioida kunnan palveluissa?, taustamuuttujat

	Kaikki, n=226	IKÄRYHMÄ				ASUKAS		ASUNUT LOPELLA		
		-30 vuotta, n=23	31-50 vuotta, n=91	51-65 vuotta, n=70	75- vuotta, n=42	vakinainen asukas, n=201	vapaa-ajan asukas, n=25	0-2 vuotta, n=25	2-7 vuotta, n=32	yli 7 vuotta, n=169
Haluan asioida sähköisten kanavien/verkkopalvelun kautta	81	78	91	71	76	81	84	84	88	79
Haluan asioida sähköpostitse	60	70	66	50	57	60	56	60	69	58
Haluan asioida puhelimitse	57	65	59	50	57	56	60	56	50	58
Haluan asioida henkilökohtaisesti kunnantalolla tai Palvelupiste Rosamundassa	48	43	42	51	57	48	44	36	38	51
Haluan asioida chat-palvelun kautta	12	22	16	10	2	12	12	28	6	11
Joku muu asiointikanava	0	-	-	1	-	0	-	-	-	1



Mistä toivot saavasi tietoa kunnan ajankohtaisista asioista?




Kaikki vastaajat, n=226

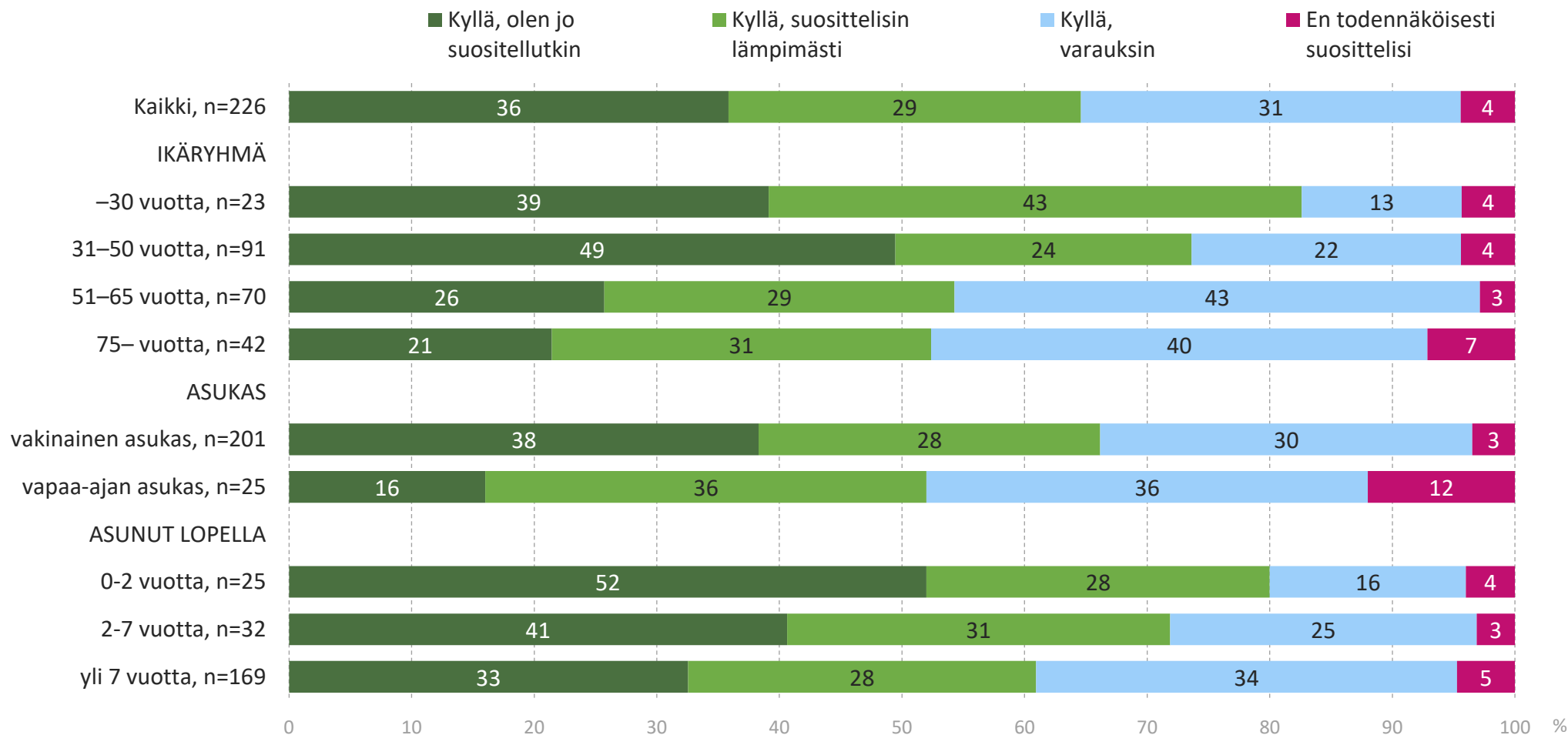
Maaliskuu 2023

Mistä toivot saavasi tietoa kunnan ajankohtaisista asioista?, taustamuuttujat

	IKÄRYHMÄ				ASUKAS		ASUNUT LOPELLA			
	Kaikki, n=226	-30 vuotta, n=23	31-50 vuotta, n=91	51-65 vuotta, n=70	75- vuotta, n=42	vakinainen asukas, n=201	vapaa-ajan asukas, n=25	0-2 vuotta, n=25	2-7 vuotta, n=32	yli 7 vuotta, n=169
Kunnan verkkosivuilta www.loppi.fi	85	74	86	89	83	85	88	84	75	87
Kunnan ylläpitämistä sosiaalisen median kanavista Facebook, Twitter ja Instagram	55	83	66	40	40	57	40	60	63	53
Paikallislehdestä	52	48	47	44	76	52	52	48	53	52
Loppi tutuksi -julkaisusta	48	52	43	49	57	46	68	40	41	51
Joku muu	1	-	-	3	2	1	-	-	-	2



Suosittelisitko kysyttäessä Loppea ystävillesi ja tuttavillesi asuinkunnaksi?



n=kaikki vastaajat